




Werkkaart 1. Account aanmaken op Quizlet

<p>Ga naar www.quizlet.com</p>	<p>Klik op</p> 
 <p>The screenshot shows the Quizlet registration page. At the top, there are dropdown menus for birth date: '1', 'september', and '2005'. Below this is a red-bordered input field for the username, containing 'Petra12345'. Underneath, there are suggestions: 'majesticPetra12345', 'Petra123458', and 'Petra123451'. The 'E-MAIL VAN OUDERS' field contains 'petra.beuk@fioretti-leerling.nl' with a checkmark. The 'WACHTWOORD' field is empty. At the bottom, there is a checked checkbox for 'Ik accepteer de Gebruiksvoorwaarden en het Privacybeleid van Quizlet' and a blue 'Aanmelden' button.</p>	<p>Vul je geboortedatum in</p> <p>Bij je gebruikersnaam je voornaam en leerling nummer</p> <p>Bij email: Je emailadres van school</p> <p>Bij wachtwoord: een wachtwoord wat je goed kunt onthouden</p> <p>Zet een V bij</p>  <p>Ik accepteer de Gebruiksvoorwaarden en het Privacybeleid van Quizlet.</p> <p>Klik op Aanmelden</p>

© 2021

Colofon

Deze werkkaarten zijn ontwikkeld door Petra Beuk (Studie-Assist en dyslexiecoördinator Fioretti College). Meer weten over het effectief implementeren van een overhoorprogramma zoals Quizlet? Ga naar dyslexiecentraal.nl/leren/leren-van-goede-voorbeelden.